



### Opbouw - Stappenplan:




Kantel de simulator en haal aan een kant twee wieltjes uit de simulator.



Haal de twee wieltjes eruit en plaats hierin twee poten.




Herhaal stap 1 en stap 2 aan de andere kant.  
De stier staat nu op 4 poten.



Draai de vier vleugelmoertjes van de simulator af.



Plaats het surfboard op de simulator. Draai de vier vleugelmoertjes stevig vast.



Verbind de bedieningskast met de simulator. Klik deze vast met de klipjes.

### Opbouw - Stappenplan:

7



De simulator is nu opgebouwd en alle stroom is aangesloten.

8



Trek het kussen om de simulator heen. Zorg dat de slurf (achterkant kussen) op de goede plek komt.

9



Sluit het kussen met de lussen (doorlussen). Plak het klittenband daar overheen aan elkaar.

10



Plaats het valkussen om de simulator en plak deze vast met het klittenband.

11



Doe het luchtgat van het kussen dicht met de lusjes (doorlussen) en het klittenband.

12



Doe de slurf van het kussen om de blower. Zet deze vast met een spanband.